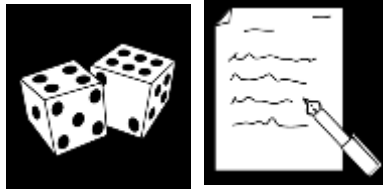




## Schrijf spelletje

### Dobbelsteen schrijven.




Dit kun je alleen doen of met meerderen.



Wat heb je nodig:

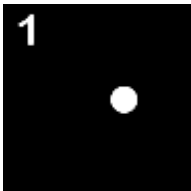
- Pen
- Papier
- Dobbelsteen



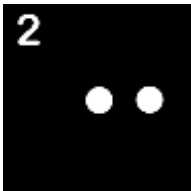
## Zo speel je het:

Gooi met de dobbelsteen om te zien welke opdracht je moet doen met het woord.  
Gooi bij elk woord 2x met de dobbelsteen.

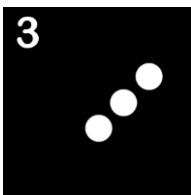
### OPDRACHTEN:




Schrijf het woord met een **andere** kleur




Schrijf het woord achterste voren. Bijvoorbeeld boom wordt moob




Schrijf het woord 3x op. Onderstreep welk woord je het netst vindt.



Verzin een zin waar het woord in voorkomt. Bijvoorbeeld de boom staat



Schrijf het woord zo klein mogelijk. (Het moet wel leesbaar zijn)



Schrijf het woord met je ogen dicht.





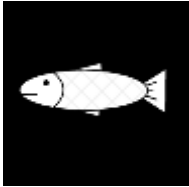
Dokter

A series of horizontal dotted lines for handwriting practice, consisting of 15 lines.



Bloemen

A series of horizontal dotted lines for writing practice, consisting of 15 lines.



Vis

A series of horizontal dotted lines for handwriting practice, consisting of 18 lines spaced evenly down the page.



Eten

A series of horizontal dotted lines for handwriting practice, consisting of 15 lines spaced evenly down the page.

