

# Kroontje knutselen

Idee van una casita en el Arbol

Lege toiletrol



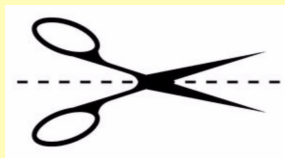
Washi tapes



of gekleurd papier en plaksel



Schaar




Touw



Perforator



# Kroontje knutselen



Beplak een WC-rol met washi-tape




Of beplak een WC-rol met gekleurd papier en plaksel



Knip 5 driehoeken uit de bovenkant van de WC-rol

# Kroontje knutselen



**Maak met de perforator 2  
gaatjes.  
Links en rechts van de wc-rol**

**Zet het kroontje op het hoofd.  
Laat iemand anders de lengte  
van het touwtje meten.**

**Maak het touwtje vast.**

# Kroontje knutselen



**Zet het kroontje op het hoofd.  
Jij bent nu de koning of  
koningin!**