

Een snelkoppeling maken van Zozijn- Samen-Thuis in het beginscherm van je computer of laptop



1. Ga naar de website van Zozijn-Samen Thuis door op onderstaande link te klikken:

www.zozijn.nl/zozijn-samen-thuis

2. Staat er Cookie-settings: klik op **accepteren**

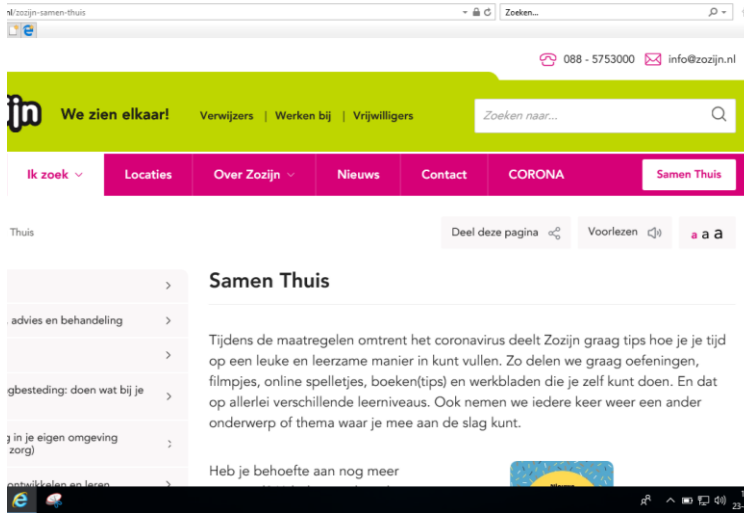


Logeren > op een leuke en leerzame manier in kunt
filmpjes, online spelletjes, boeken(tips) er

Cookie-settings
De website van Zozijn maakt gebruik van cookies om het gebruiksgemak voor de bezoeker te verbete
gebruiken wij tracking-, advertentie- en remarketing-cookies. Deze stellen ons onder andere in staat o
onze content op social media te delen. Onderaan deze melding kun je deze cookies accepteren of we
[lees meer over onze privacyverklaring en cookies.](#)

Accepteren **Weigeren**

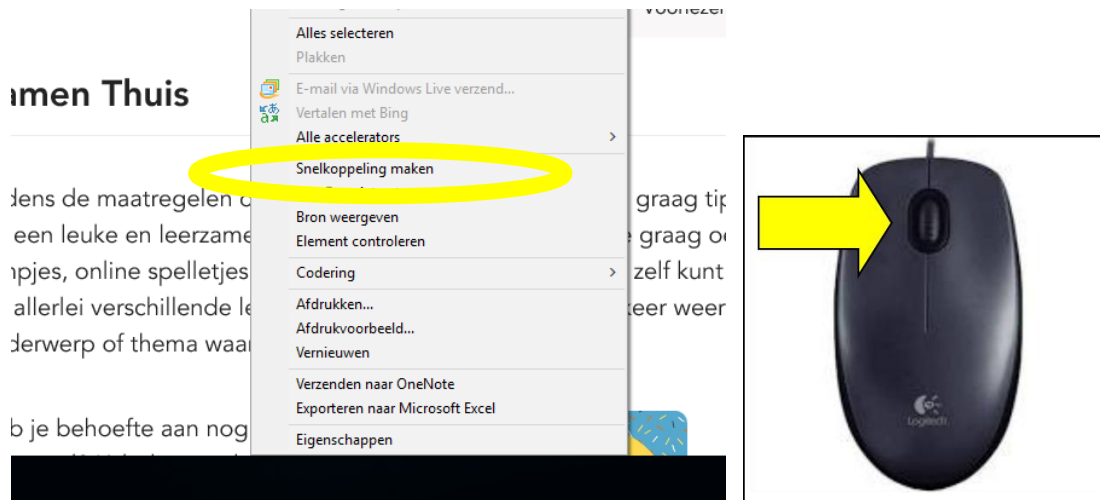
3. Ga met je muis ergens op de pagina staan en klik met je rechtermuisknop



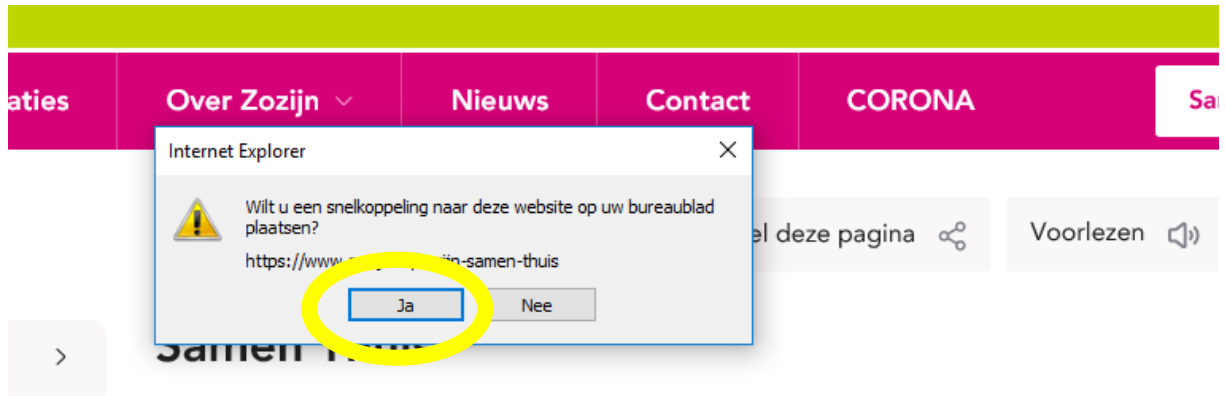
The screenshot shows a web browser displaying the Zozijn website. The address bar shows 'nl/zozijn-samen-thuis'. The page has a green header with the Zozijn logo and the slogan 'We zien elkaar!'. Below the header is a navigation menu with items like 'Ik zoek', 'Locaties', 'Over Zozijn', 'Nieuws', 'Contact', 'CORONA', and 'Samen Thuis'. The main content area is titled 'Samen Thuis' and contains text about coronavirus tips and activities. The Windows taskbar is visible at the bottom.



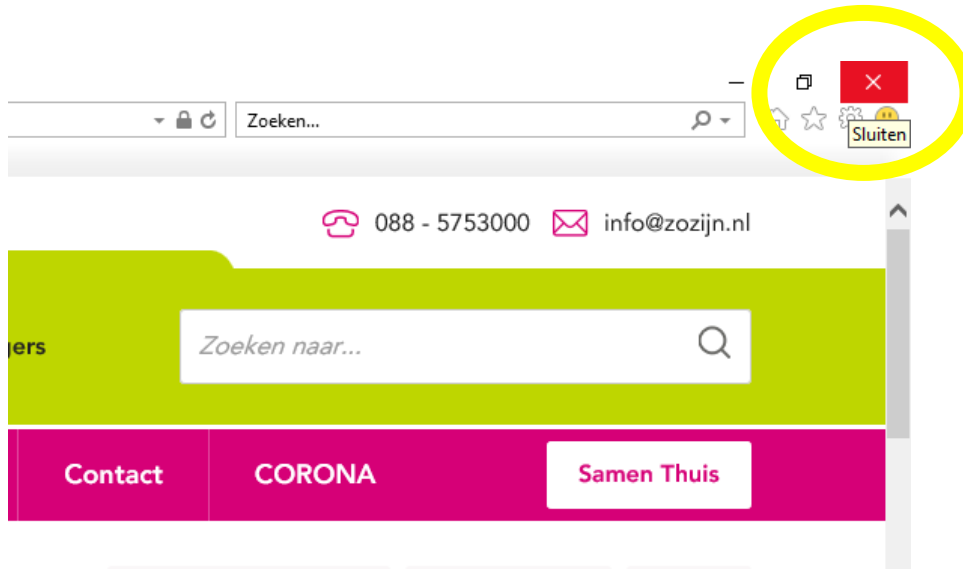
4. Zoek **snelkoppeling maken** en klik erop met je **linkermuisknop**



5. Klik met je **linkermuisknop** op **Ja**



6. Sluit de pagina van samen-thuis



7. Snelkoppeling **Samen Thuis** staat op het bureaublad van je computer of laptop

