



Koningsdag ideetjes.



Leeuw maken

Dit kun je alleen doen of met meerderen.



Wat heb je nodig:


- Bord
- Vork
- Verf
- Papier



Hoe maak je het:

Doe verf op een bord.

Teken op het papier een cirkel



Doop je vork in de verf. Stempel je vork op het papier.



Je kunt dit herhalen met alleen oranje of er ook geel bij gebruiken.
Als laatste kun je de leeuw nog een gezicht geven.







Kroon maken

Dit kun je alleen doen of met meerderen.




Wat heb je nodig:

- Papieren Bord
- Schaar
- Liniaal
- Potlood
- Spons
- Versiering



Hoe maak je het:


1. Teken op het bord acht gelijke punten.




2. Knip alle punten in. Met de eerste beginnen is een beetje lastig, daarna gaat het makkelijker.



3. Vouw de punten omhoog.



4. Als je gaat verven, vouw je de punten weer even naar binnen. Verf meerdere laagjes en laat drogen.



5. Dep iedere laag met een spons. Dit geeft een mooi mat effect.



6. Verf de beide kanten van het bordje.



7. Versier je kroon.




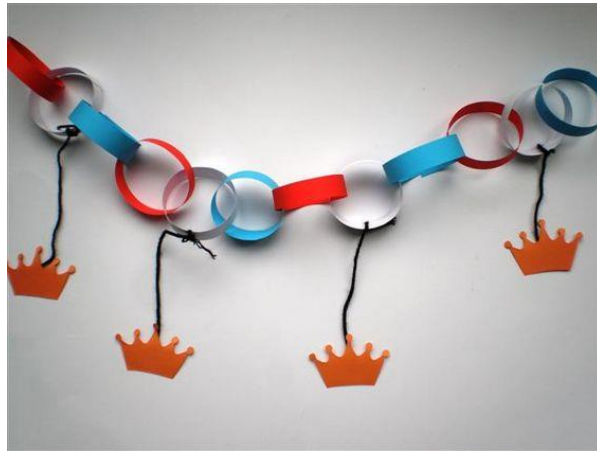


Hoe je deze kroon maakt, vind je op YouTube.



<https://www.youtube.com/watch?v=szb73XGcnAk>





Slinger maken

Dit kun je alleen doen of met meerderen.



Wat heb je nodig:

- Papier
- Schaar
- Lijm
- Touw



Hoe maak je het:

1. Print de afbeeldingen van de kroontjes op oranje A4 papier



2. Knip de kroontjes uit




3. Knip smalle stroken uit het rode, witte en blauwe papier. Of gebruik vlechtstroken.



4. Begin met een rode strook.



5. Smeer een beetje lijm aan het uiteinde van de rode strook. Maak een rondje en plak vast.



6. Pak dan een witte strook, steek deze door het rode rondje. Smeer een beetje lijm aan het uiteinde van de strook en plak vast.




7. Doe dit ook met de blauwe strook.

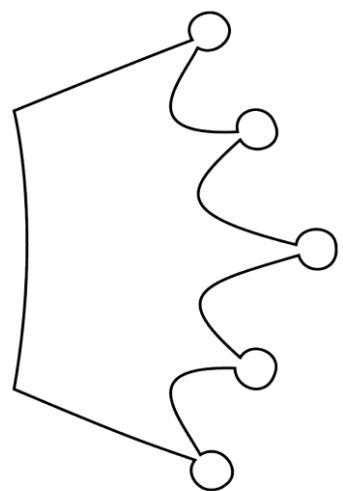
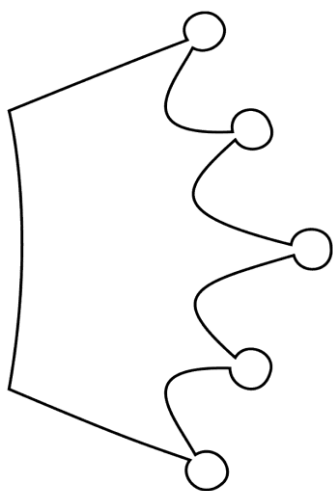
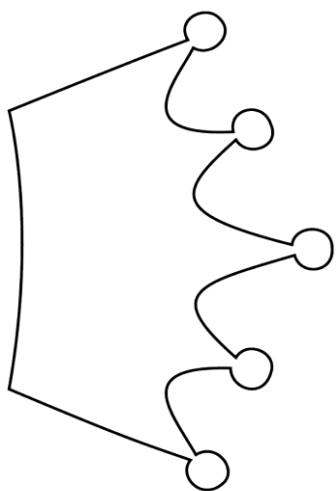
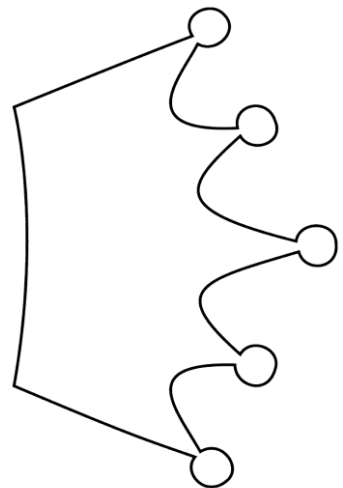
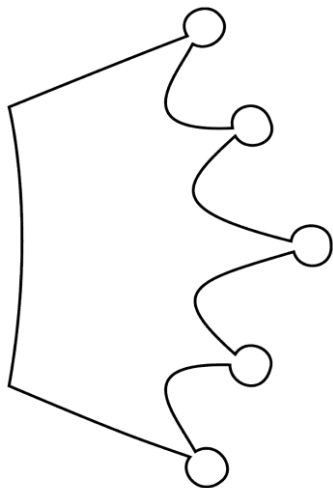
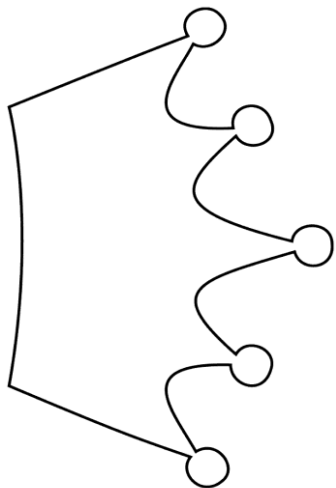
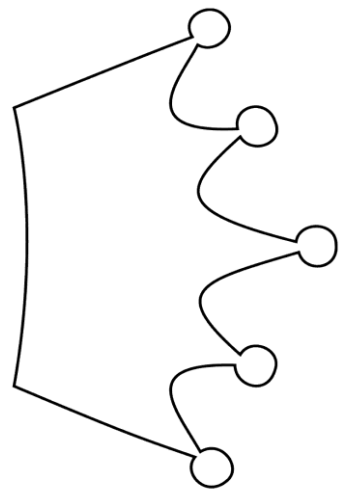
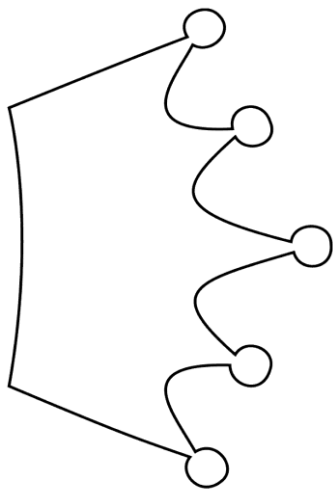
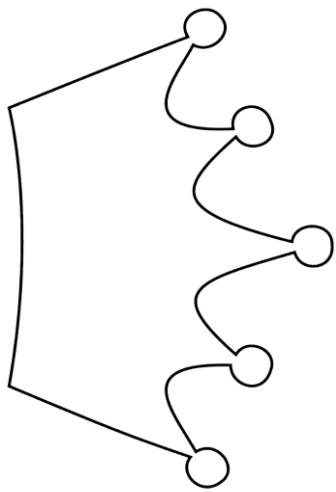



8. Blijf op deze manier verder gaan, in de volgorde van de Nederlandse vlag.



9. Plak een stukje touw op ieder kroontje. Knoop het touwtje vast aan een randje van de slinger.








Krans voor Koningsdag

Dit kun je alleen doen of met meerderen.




Wat heb je nodig:

- 3 rode vierkante vouwblaadjes
- 3 witte vierkante vouwblaadjes
- 3 oranje vierkante vouwblaadjes
- Lijm




Hoe maak je het:

- 1) Smeer een streep lijm langs 1 zijkant van het vouwblaadje



2) Rol het vouwblaadje tot een puntzak en plak vast



3) Maak puntzakjes van alle 12 vouwblaadjes

4) Plak alle puntzakjes aan elkaar. Zorg dat de puntjes elkaar raken.



5) Het laatste puntzakje plak je aan 2 kanten vast.



Mooie nagels met Koningsdag

Dit kun je alleen doen of met meerderen.



Wat heb je nodig:

- Penseel
- Rode, witte, blauwe en oranje nagellak



Lak al je nagels oranje. Als de lak droog is, maak je op één nagel rode, witte en blauwe stipjes met een dun penseel.

Door wat harder op het penseel te duwen krijg je groter stippen.



Lak al je nagels, behalve die van je ringvinger, oranje.

Lak op je ringvinger strepen met rode, witte en blauwe nagellak.



Maak op je nagels rode, witte en blauwe stipjes met een dun penseel.
Door wat harder op het penseel te duwen krijg je groter stippen.
Als je stippen droog zijn, kun je er nog blanke nagellak over heen lakken.




Schminken met Koningsdag

Dit kun je alleen doen of met meerderen.



Wat heb je nodig:

- Penseel
- Smink
- Spons



Simpele en eenvoudige Schmink voorbeelden.









Muziek en verhaaltje op YouTube

Lied voor Koningsdag, meezingversie.



https://www.youtube.com/watch?time_continue=16&v=XVF5dOWoD4s&feature=emb_logo

Koningsdag



https://www.youtube.com/watch?time_continue=38&v=arsYDwrDiSE&feature=emb_logo

Verhaal: De hoedjes van de Koningin.



https://www.youtube.com/watch?time_continue=26&v=kiGaH0Y7nAI&feature=emb_logo



Dansen met Kinderen voor Kinderen.



Kinderen voor Kinderen - Pasapas (Officiële Koningsspelen videoclip)

Kinderen voor Kinderen • 14 mln. weergaven • 12 maanden geleden

Pasapas is ons nieuwe liedje voor de Koningsspelen! Dans je mee tijdens de opening op 12 april? Danslesvideo: ...

4K



Kinderen voor Kinderen - Fitlala (Officiële Koningsspelen clip)

Kinderen voor Kinderen • 28 mln. weergaven • 2 jaar geleden

Fitlala is het lied voor de Koningsspelen 2018. Kinderen voor Kinderen en de Koningsspelen brengen kinderen al jaren met veel ...



Kinderen voor Kinderen - Okido (Officiële Koningsspelen videoclip)

Kinderen voor Kinderen • 24 mln. weergaven • 3 jaar geleden

Okido is ons nieuwe lied voor de Koningsspelen! Dans je mee? Bekijk de dansles-video: <https://youtu.be/7OzTmb2Zw-E> Hoe is ...

4K



Kinderen voor Kinderen - Hupsakee (Officiële videoclip)

Kinderen voor Kinderen • 81 mln. weergaven • 4 jaar geleden

Onze nieuwe hit voor de Koningsspelen: Hupsakee! Dans je mee? Bekijk de dansinstructie op onze site: ...



Kinderen voor Kinderen - Bewegen is Gezond (Officiële videoclip)

Kinderen voor Kinderen • 11 mln. weergaven • 7 jaar geleden

Koningsspelen: Bewegen is Gezond! Leer het dansje: <http://tinyurl.com/dansinstructie> Kijk de songtekst en meer liedjes op ...



Kinderen voor Kinderen - Klaar voor de start (Officiële videoclip)

Kinderen voor Kinderen • 31 mln. weergaven • 6 jaar geleden

Kom naar de Kinderen voor Kinderen Doemiddagen in maart en april! Kijk op <http://www.kinderenvoorkinderen.nl> voor meer ...



Kinderen voor Kinderen - Energie! (Officiële videoclip)

Kinderen voor Kinderen • 21 mln. weergaven • 5 jaar geleden

Op 24 april dansen we tijdens de Koningsspelen met meer dan een miljoen kinderen op onze nieuwe hit: Energie! Kijk op onze ...



Kinderen voor Kinderen - Doe de Kanga (Officiële videoclip)

Kinderen voor Kinderen • 8,1 mln. weergaven • 6 jaar geleden

Meedansen? Bekijk de dansinstructie op onze site: <http://www.kinderenvoorkinderen.nl> Op 25 april starten de Koningsspelen met ...



Voorleesverhalen



Hoera! Koningsdag



Het is vandaag Koningsdag. Jasper en Sanne gaan naar de braderie in het dorp met hun moeders. Ze zitten te wachten op de bank. Ze hebben een kroon op hun hoofd. Die hebben ze gemaakt in de kleuterklas. Hij is van papier met oranje glitters erop geplakt.

'Ik ben een koning en jij bent een prinses', zegt Jasper.

'Nee, ik ben een koningin. Kijk maar ik heb een kroon', zegt Sanne. Jasper pakt de kroon van Sannes hoofd.

'Nu niet meer', zegt Jasper. Sanne wordt boos en wil de kroon terug. Maar Jasper springt van de bank. Hij rent door de kamer en roept: 'Je bent een prinses'. Sanne springt ook van de bank en rent Jasper achterna. Jasper let niet goed op en gooit een vaas met bloemen van de tafel. Een grote plas water ligt op de grond. De moeders van Jasper en Sanne horen het lawaai in de keuken. Jaspers moeder komt de kamer binnen en vraagt: 'Wat is hier aan de hand?'

'Jasper heeft mijn kroon afgepakt en ik ben geen prinses', zegt Sanne. Jaspers moeder ziet de vaas met de bloemen op de grond.

'Nou, het is wat moois. Het is dat de koning jarig is en ik niet boos kan worden. Jasper geef Sanne haar kroon terug'. Jasper is geschrokken en doet wat zijn moeder zegt.

'Gaan we nu naar het dorp. Ik wil geschminkt worden', zegt Sanne.

'Ik niet, ik wil op het springkussen', zegt Jasper.

'We ruimen eerst de vaas op en dan gaan we', zegt Jaspers moeder.

In het dorp is het gezellig. Er staan allemaal kraampjes in de dorpsstraat. Je kunt er van alles kopen: poppen, snoepgoed, sokken en breiwol. En er zijn ook kinderen die een kleedje op de grond gelegd hebben. Op dat kleedje liggen: oud speelgoed, serviesgoed, stripboeken, een bliken speelgoedtrommel. Allerlei tweedehandsspullen die de kinderen thuis van zolder hebben gehaald. Jasper ziet een rode brandweerauto liggen en

pakt hem op.

'Voor vijftig eurocent mag je hem hebben', zegt een meisje.
'Mam, mag ik hem hebben?' vraagt Jasper. Jaspers moeder vindt het goed en geeft het meisje het geld. Maar nu wil Sanne ook wat hebben. Ze ziet een pop en wijst ernaar. Het meisje zegt: 'Die is een euro'. Sannes moeder geeft een euro. Blij lopen Jasper en Sanne weer verder. Ze blijven met z'n allen staan bij een jongen die op een dwarsfluit 'Lang zal ze leven' speelt. 'Dat doet hij heel goed', zegt Sannes moeder en gooit vijftig eurocent in een mandje op de grond. Jasper steekt zijn tong uit naar de jongen en zegt: 'Ik vind er niks aan'. Maar de jongen speelt al weer een ander liedje.

Ze zijn op een pleintje aangekomen. Daar staat een groot springkussen. En er is een kraampje waar je je kunt laten schminken. Jasper geeft zijn rode brandweerwagen aan zijn moeder.

'Ik wil op de springkussen', zegt hij.

'Ik ook', zegt Sanne en geeft de pop aan haar moeder.

'Jij wilde niet op de springkussen', zegt Jasper.

'Maar nu wel', zegt Sanne.

'Ik heb een veel beter idee. Op de springkussen kunnen jullie niet met die kroon op je hoofd. Jullie moeten je eerst laten schminken. Dan staat dat extra feestelijk als jullie voor de koning gaan springen', zegt Sannes moeder. Dat vinden ze allemaal een goed idee. Jasper en Sanne rennen naar het kraampje toe. Twee meisjes schilderen bij een paar kinderen een paar vlaggetjes op hun wangen.

'Dat willen wij ook', roepen Jasper en Sanne.

'Straks mogen jullie', zegt Sannes moeder. Eindelijk zijn Jasper en Sanne aan de beurt.

'De vlaggen op jullie wangen staan leuk bij jullie kroon', zegt een van de meisjes.

'Die gaat straks af. We gaan heel, heel hoog springen voor de koning', zegt Jasper. Het meisje lacht en zegt: 'Dan ziet hij jullie misschien wel'.

'Ja, wij springen helemaal tot boven zijn paleis', zegt Jasper.

'Toe maar. Dat is nog eens een verjaardagscadeau', zegt het meisje. Als Jasper en Sanne geschminkt zijn, betalen de beide moeders de meisjes.

Jasper en Sanne rennen naar het springkussen. Ze kijken naar de kinderen die de lucht in springen. Er valt er een op z'n billen. Een ander laat zich op z'n buik vallen. Jasper en Sanne

geven hun kronen aan hun moeders.

'We lijken wel hun lakeien vandaag. We dragen van alles voor ze en we moeten ook nog betalen', zegt Sannes moeder.

'Ja, het zijn vandaag koninklijke kinderen met die kronen en vlaggen op hun wangen', zegt Jaspers moeder. Jasper en Sanne springen zo hoog als ze kunnen. Na een poosje zijn ze erg moe van al dat springen. Ze gaan van het springkussen af en lopen naar hun moeders toe.

'Zo, uitgesprongen. Dan gaan we een lekkere suikerspin halen', zegt Jaspers moeder.

'Jaaa' roepen ze alletwee tegelijk. Ze lopen weer terug naar de braderie. Bij een kraampje kopen ze vier suikerspinnen. Ze vinden een bankje en gaan gezellig zitten snoepen. Jaspers en Sannes haar zitten na een tijdje onder de suikerspin.

'Jasper en Sanne met hun roze pruiken van suikerspin', zegt Sannes moeder.

'Ja, als de koning jullie zo ziet kan hij jullie wel opeten', zegt Jaspers moeder.

'Neee, wij zijn geen suikerspinnen. Wij zijn koning en koningin', roept Sanne.

'Ik ben koning suikerspin' zegt Jasper.

'Kom koning suikerspin. We gaan weer eens', zegt Jaspers moeder. Met z'n vieren gaat het feestelijke gezelschap naar huis. Ze zwaaien nog naar de jongen met de dwarsfluit. Die bergt zijn dwarsfluit op voor de volgende Koningsdag.

KOOS HEEFT ZIN IN KONINGS DAG

Koos denkt aan Koningsdag. Op die dag is de koning jarig en viert het hele land feest. Iedereen maakt dan muziek, en zingt en danst voor zijn verjaardag.

Overal aan gebouwen hangt de vlag uit en dragen mensen feestkleden.

Koos heeft dan meestal een gouden feestmuts op, Bas draagt een cape van de vlag en Karlijn een oranje jurk met glitters. Ook op het vakantiepark wordt koningsdag gevierd; met sport en spel. Koos vindt Koningsdag leuk, hij houdt van sport en spel.

Vinden jullie koningsdag ook leuk, jongens en meisjes?

Koos ligt onderuit in zijn zitzak, op zijn slaapkamer. Hij ligt wat te dagdromen over hoe het zou zijn als hij koning was...

'Als ik koning zou zijn,' denkt Koos, 'dan krijg ik niet alleen op mijn verjaardag feestelijk eten, maar elke dag.' Koos houdt van eten, hij is een echte lekkerbek.

Als ik koning was, dan zou ik de belangrijkste man van het land zijn,' droomt Koos verder. 'Dan zit ik op een gouden troon, dan draag ik een gouden kroon op mijn hoofd, en dan rijd ik met een gouden koets door heel het land.'



Natuurlijk gaat de koningin ook mee. Zij draagt de mooiste jurken en dure gouden sieraden.' Koos droomt alsmaar meer. 'Overal waar ik als koning kom, krijg ik mooie cadeaus. De mensen leggen een rode loper voor me uit en daar loop ik dan deftig overheen met de koningin aan mijn arm. Als koning mag ik ook overal vooraan zitten, zodat ik alles heel goed kan zien.'

Jullie zouden vast en zeker ook wel koning of koningin willen zijn hè, jongens en meisjes?

Als koning open je ook nieuwe gebouwen, weet Koos. 'Meestal moet je dan een satijnen lint doorknippen. Maar ik zou als koning het liefst een nieuw schip

dopen. Weet je waarom? Dan mag je een fles bubbelwijn stuk gooien tegen de boeg van het schip en roepen: 'Behouden vaart!' Koos kan niet stoppen met dagdromen.

'Als koning woon ik met de koningin in een schitterend paleis en samen hebben we twee lieve prinsjes en twee lieve prinsesjes. Elke dag eten we aan een lange tafel van gouden borden en drinken we bubbelwijn uit gouden bekers. En elke dag mogen we om de beurt kiezen wat we willen eten. Natuurlijk eten we alleen wat we lekker vinden. Er is een kok die voor ons kookt en een lakei die het eten opdient. Ook voor opruimen, poetsen, wassen en boodschappen doen hebben we bediendes. Zelf hoeven we niks te doen, we doen alleen waar we zin in hebben: paardrijden, zwemmen, skiën, muziek maken, gamen.'

Nou eh..., daar heeft Koos het mis hè, jongens en meisjes?

De koning en koningin moeten natuurlijk ook gewoon werken. Ze moeten goed voor het land en de mensen zorgen. En de prinsjes en prinsesjes moeten naar school, net als alle andere kinderen. Want als ze niet leren, dan kunnen ze later geen koning of koningin worden hè!?'

Opeens voelt Koos een kriebel in zijn neus en prikt er een zonnestraal in zijn ogen. Koos moet niezen. Hatsjiiiee! Hij schrikt wakker en zijn droom is weg, in één keer foetsie.

Koos is géén koning van het land, maar gewoon weer Koos Konijn van Roompot Vakantieparken. En eigenlijk is dat toch ook best een mooie titel, nietwaar jongens en meisjes?

Dan ineens ziet Koos door zijn slaapkamerraam een regenboog verschijnen in de lucht. Een hele hoge regenboog met allemaal mooie kleuren. Koos kent een ezelsbruggetje, dat helpt om de kleuren van de regenboog te onthouden.

Kennen jullie ook dat ezelsbruggetje, jongens en meisjes? Nee? Nou luister goed dan, ik noem de kleuren en wijs ze aan:

- Rood
- Oranje
- Geel
- Groen
- Blauw
- Indigo
- Violet



Van elke kleur neem je de eerste letter, je schrijft al die letters achter elkaar en samen vormen ze dan het woord **Roggbiv**. Hm, best een beetje gek woord hè? Het lijkt wel een toverwoord...

Koos loopt naar zijn slaapkamerraam om de regenboog beter te bekijken.

Wauw, wat ziet hij daar nou? Hij ziet niet alleen het begin van de regenboog, maar ook het einde! En dat gebeurt bijna nooit, dat is echt héél zeldzaam!

Wisten jullie dat, jongens en meisjes?

Het is zó zeldzaam, dat je een wens mag doen. Koos wordt helemaal warm van binnen. 'Dan wens ik dat ik koning wordt, Koning Koos de Eerste.'

Hij wil het meteen aan Bas en Karlijn vertellen en aan al zijn vriendjes en vriendinnetjes van het vakantiepark. Maar helaas, dat mag niet, want als je een wens hardop uitspreekt, dan komt hij niet meer uit!


Dus zegt Koos niets, tegen niemand. Hij houdt de wens voor zichzelf, als een stil geheim. En wie weet, wordt hij ooit toch nog eens Koning Koos de Eerste...

Tekst: Marjan de Kort- Méér dan Woorden

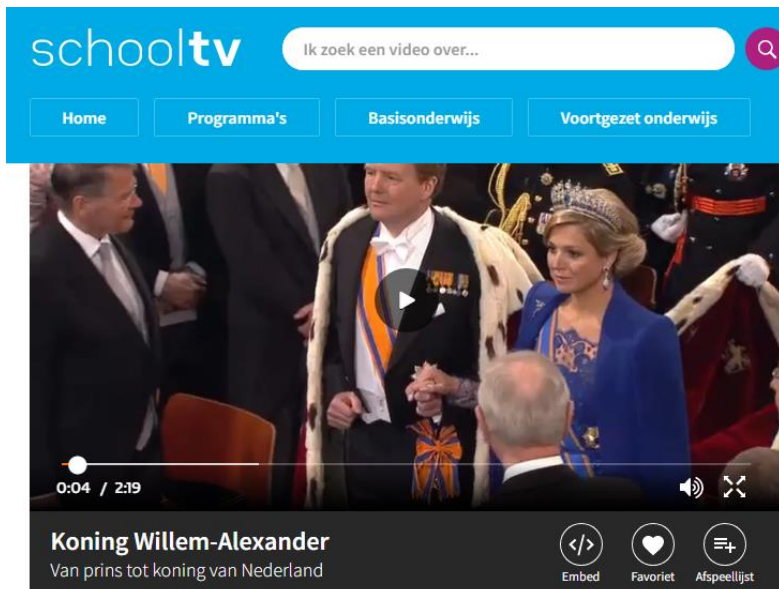
Wat er nog meer te vinden is op Internet.

Spelletjes
Plein 

<https://www.spelletjesplein.nl/koningsdag-spelletjes/>



<http://www.minipret.nl/Koningsdag-spelletjes.html>



<https://schooltv.nl/video/koning-willem-alexander-van-prins-tot-koning-van-nederland/>



<https://schooltv.nl/video/clipphanger-hoe-is-koningsdag-ontstaan/playlist/117/>



<https://schooltv.nl/video/ho-zou-het-wilhelmus-geschreven-zijn-volkslied-over-willem-van-nassouwe/playlist/117/>



<https://schooltv.nl/video/ho-eet-je-een-tompoes-zonder-te-knoeien-een-lekker-maar-onhandig-gebakje/playlist/117/>